

Министерство науки и высшего образования РФ Ульяновский государственный университет	Форма	
Ф-Рабочая программа дисциплины		

УТВЕРЖДЕНО
решением Ученого совета
факультета культуры и искусства
от «15» мая 2023 г., протокол №14/258



Председатель Н.С. Сафронов /Н.С. Сафронов/
Зав.кафедрой дизайна (подпись)
искусства интерьера факультета
культуры и искусства
Е.Л.Силантьева (по доверенности
№ 321/08 от 06.02.2023г.)

РАБОЧАЯ ПРОГРАММА ДИСЦИПЛИНЫ

Дисциплина	Основы теории и методологии проектирования
Факультет	культуры и искусства
Кафедра	дизайна и искусства интерьера
Курс	3

Направление (специальность) **54.03.01 «Дизайн»**
код направления (специальности), полное наименование

Направленность (профиль/специализация) **профиль «Дизайн графический»**
полное наименование

Форма обучения **очно-заочная**
очная, заочная, очно-заочная (указать только те, которые реализуются)

Дата введения в учебный процесс УлГУ: **«01» сентября 2023г.**

Программа актуализирована на заседании кафедры: протокол № 9 от 25.04.2024г.

Программа актуализирована на заседании кафедры: протокол № _____ от _____ 20____ г.

Программа актуализирована на заседании кафедры: протокол № _____ от _____ 20____ г.

Сведения о разработчиках:

ФИО	Кафедра	Должность, ученая степень, звание
Рощупкин А.И.	Дизайна и искусства интерьера	Доцент
Трохинова Л.М.	Дизайна и искусства интерьера	Доцент

СОГЛАСОВАНО
Заведующий кафедрой дизайна и искусства интерьера
<u>Е.Л. Силантьева</u> / Подпись / ФИО
«26» апреля 2023 г.

Министерство науки и высшего образования РФ Ульяновский государственный университет	Форма	
Ф-Рабочая программа дисциплины		

1. ЦЕЛИ И ЗАДАЧИ ОСВОЕНИЯ ДИСЦИПЛИНЫ

Дисциплина «Основы теории и методологии проектирования» направлена на последовательное изложение теоретических предпосылок проектной деятельности, методологических основ дизайна. Спецификой проектирования является его синтетический характер и природа, интегрировавшие аспекты искусства, технологии, социальных коммуникаций, культуры. В процессе освоения дисциплины рассматриваются связи между проектированием и сформировавшими его сферами деятельности, а также специфика проектирования как особой деятельности. Специфика проектирования рассмотрена как в феноменологическом, так и историко-культурном и технологическом аспектах.

Цели освоения дисциплины: формирование методологической и методической базы профессиональной деятельности дизайнера, обучение методикам разработки проектных решений с учетом специфики условий производства, эксплуатации, потребления объектов разработки.

Задачи освоения дисциплины:

- сформировать представление о феномене дизайна и его границах;
- рассмотреть исторические предпосылки проектирования;
- проанализировать связь дизайна с культурой, социальными коммуникациями и технологическим развитием;
- рассмотреть типологию объектов проектирования;
- дать представление о технологии проведения исследований и разработке проектных концепций в дизайне;
- рассмотреть методику и этапы дизайнерского проектирования.

2. МЕСТО ДИСЦИПЛИНЫ В СТРУКТУРЕ ОПОП

Дисциплина «Основы теории и методологии проектирования» относится к дисциплинам базовой части блока Б1 дисциплин (модулей) ОПОП. В соответствии с учебным планом, данная дисциплина подлежит изучению в 6 семестре.

Входными знаниями, умениями и компетенциями студента, необходимыми для изучения данной дисциплины являются знания, умения и компетенции, освоенные в рамках изучения следующих дисциплин (модулей) ОПОП: Академический рисунок, Пропедевтика, Основы проектного управления, Психология и педагогика, Социальное предпринимательство, Основы предпринимательского права, Фотографика, Культурные и креативные индустрии. А также в процессе прохождения учебно-ознакомительной практики и практики проектной деятельности.

Результаты освоения дисциплины будут необходимы для дальнейшего процесса обучения в рамках поэтапного формирования компетенций при изучении следующих дисциплин (модулей) ОПОП: Спецрисунок, Проектирование в графическом дизайне, Эргономика, Организация проектной деятельности.

А также при прохождении научно-исследовательской практики, преддипломной практики, при подготовке к процедуре защиты и защите выпускной квалификационной работы.

Министерство науки и высшего образования РФ Ульяновский государственный университет	Форма	
Ф-Рабочая программа дисциплины		

3. ПЕРЕЧЕНЬ ПЛАНИРУЕМЫХ РЕЗУЛЬТАТОВ ОБУЧЕНИЯ ПО ДИСЦИПЛИНЕ (МОДУЛЮ), СООТНЕСЕННЫХ С ПЛАНИРУЕМЫМИ РЕЗУЛЬТАТАМИ ОСВОЕНИЯ ОПОП

Код и наименование реализуемой компетенции	Перечень планируемых результатов обучения по дисциплине (модулю), соотнесенных с индикаторами достижения компетенций
УК-2 Способен определять круг задач в рамках поставленной цели и выбирать оптимальные способы их решения, исходя из действующих правовых норм, имеющихся результатов и ограничений	<p>ИД-1ук2 Знать действующее законодательство и правовые нормы, регулирующие профессиональную деятельность</p> <p>ИД-1.1ук2 Знать основные методы оценки способов решения профессиональных задач, виды ресурсов и ограничений</p> <p>ИД-2ук2 Уметь поводить анализ поставленной цели и формулировать задачи, необходимые для ее достижения, анализировать альтернативные варианты.</p> <p>ИД-2.1ук2 Уметь использовать нормативно-правовую документацию в сфере профессиональной деятельности</p> <p>ИД-3ук2 Владеть методиками разработки цели и задач проекта.</p> <p>ИД-3.1ук2 Владеть методами оценки потребности в ресурсах, продолжительности и иных условиях реализации проекта</p> <p>ИД-3.2ук2 Владеть навыками работы с нормативно-правовой документацией</p>
УК-3 Способен осуществлять социальное взаимодействие и реализовывать свою роль в команде	<p>ИД-1ук3 Знать основные приемы и нормы социального взаимодействия</p> <p>ИД-1.1ук3 Знать основные понятия и методы конфликтологии, технологии межличностной и групповой коммуникации в деловом взаимодействии</p> <p>ИД-2ук3 Уметь устанавливать и поддерживать контакты, обеспечивающие успешную работу в коллективе</p> <p>ИД-2.1ук3 Уметь применять основные методы и нормы социального взаимодействия для реализации своей роли и взаимодействия внутри команды</p> <p>ИД-3ук3 Владеть простейшими методами и приемами социального взаимодействия и работы в команде</p>
ОПК-3 Способен выполнять поисковые эскизы изобразительными средствами и способами проектной графики;	<p>ИД-1.4 опк3 Знать о проектной культуре и проектной деятельности, методологии проектирования, о типологии объектов дизайна</p> <p>ИД-2.2опк3 Уметь разрабатывать проектную идею, основанную на</p>

Министерство науки и высшего образования РФ Ульяновский государственный университет	Форма	
Ф-Рабочая программа дисциплины		

разрабатывать проектную идею, основанную на концептуальном, творческом подходе к решению дизайнерской задачи; синтезировать набор возможных решений и научно обосновывать свои предложения при проектировании дизайн-объектов, удовлетворяющих утилитарные и эстетические потребности человека (техника и оборудование, транспортные средства, интерьеры, полиграфия, товары народного потребления)	<p>концептуальном, творческом подходе к решению дизайнерской задачи ИД-2.3опк3</p> <p>Уметь создавать художественно-образные решения, отвечающие целям и задачам проектного задания ИД-3.1опк3</p> <p>Владеть навыками представления проектного замысла в виде графической и объемно-пространственной модели ИД-3.2опк3</p> <p>Владеть навыками синтеза возможных решений и научного обоснования своих предложений при проектировании дизайн-объектов</p>
---	---

4. ОБЩАЯ ТРУДОЕМКОСТЬ ДИСЦИПЛИНЫ

4.1. Объем дисциплины в зачетных единицах (всего) 4

4.2. Объем дисциплины по видам учебной работы (в часах)

Вид учебной работы	Количество часов (форма обучения очно-заочная)	
	Всего по плану	В т.ч. по семестрам
		6
1	2	3
Контактная работа обучающихся с преподавателем в соответствии с УП	16	16
Аудиторные занятия:	16	16
• Лекции (в т.ч. ПрП)*	8	8
• семинары и практические занятия (в т.ч. ПрП)*	8	8
• лабораторные работы, практикумы (в т.ч. ПрП)*	Не предусмотрено УП	Не предусмотрено УП
Самостоятельная работа	92	92
Форма текущего контроля знаний и контроля самостоятельной работы: тестирование, контр. работа, коллоквиум, реферат и др.(не менее 2 видов)	Устный опрос, тестирование, просмотр учебно-творческих заданий	Устный опрос, тестирование, просмотр учебно-творческих заданий
Курсовая работа	Не предусмотрено УП	Не предусмотрено УП
Виды промежуточной аттестации (экзамен, зачет)	экзамен	экзамен (36)

Министерство науки и высшего образования РФ Ульяновский государственный университет	Форма	
Ф-Рабочая программа дисциплины		

Всего часов по дисциплине	108(144 с экзаменом)	108(144 с экзаменом)
---------------------------	----------------------	----------------------

4.3. Содержание дисциплины (модуля) Распределение часов по темам и видам учебной работы:

Форма обучения очно-заочная

Название разделов и тем	Всего	Виды учебных занятий					Форма текущего контроля знаний
		Аудиторные занятия			Занятия в интерактивной форме	Самостоятельная работа	
		Лекции	Практические занятия, семинары	Лабораторные работы, практикумы			
1	2	3	4	5	6	7	8
Раздел 1. Теоретико-методологический							
Тема 1. Введение	4	2	-	-	-	2	Устный опрос, тестирование
Тема 2. Основы творческого процесса	4	2	-	-	2	2	Устный опрос, тестирование
Тема 3. Структура проектной деятельности	6	2	2	-	2	2	Устный опрос, тестирование
Тема 4. Категории проектной деятельности	6	2	2	-	2	2	Устный опрос, тестирование
Тема 5. Методы проектирования	6	-	2	-	2	4	Устный опрос, тестирование
Тема 6. Методы творчества, применяемые при проектировании	6	-	2	-	2	4	Устный опрос, тестирование
Тема 7. Мода. Структура и функции моды.	2	-	-	-	-	4	тестирование
Раздел 2. Проектно-методический							
Тема 8. Учебно-творческое задание. Образ материала в проектировании	24	-	-	-	-	24	просмотр

Министерство науки и высшего образования РФ Ульяновский государственный университет	Форма	
Ф-Рабочая программа дисциплины		

Тема 9. Учебно-творческое задание. Метафора в проектировании.	24	-	-	-	-	24	просмотр
Тема 10. Учебно-творческое задание. Средовой образ в проектировании	24	-	-	-	-	24	просмотр
Итого	108	8	8	-	10	92	экзамен

5. СОДЕРЖАНИЕ ДИСЦИПЛИНЫ (МОДУЛЯ)

Раздел 1. Теоретико-методологический

Тема 1. Введение.

Методики. Типы методик. Художественное проектирование и качество изделий промышленного производства.

Тема 2. Основы творческого процесса.

Постановка задачи, замысел, проект, творческие источники, задачи проектирования.

Тема 3. Структура проектной деятельности.

Канонический тип деятельности, проектный тип деятельности Технологическое, морфологическое и функциональное проектирование.

Тема 4. Категории проектной деятельности.

Образ художественный и проектный, функция, технология, морфология.

Тема 5. Методы проектирования. Комбинаторика трансформация деконструкция.

Тема 6. Методы творчества, применяемые при проектировании

Технологические приемы творчества. Эвристические методы.

Тема 7. Мода. Структура и функции моды.

Мода. Понятие и терминология. Анализ закономерностей развития и прогнозирование моды.

Раздел 2 Проектно-методический

Тема 8. Учебно-творческое задание. Образ материала в проектировании

Современные технологии и материалы в проектировании. Художественный образ материала в проектной (мануальной и компьютерной) графике. Проектно-методическая клаузура: “Образ металл-стекло”.

Тема 9. Учебно-творческое задание. Метафора в проектировании.

Статическое моделирование первичной дизайн-метафоры. Графический образ-знак: выражение концепта, ассоциативность, трансформация образа-знака.

Тема 10. Учебно-творческое задание. Средовой образ в проектировании

Динамическое моделирование объекта в среде (стадия 1). Проектно-методическая клаузура: Дизайн-проект в интерьерном или экстерьерном пространстве (жилая среда, производственная, общественная, городская, парковая и т.п.)

6. ТЕМЫ ПРАКТИЧЕСКИХ И СЕМИНАРСКИХ ЗАНЯТИЙ

Раздел 1. Теоретико-методологический

Тема 3. Структура проектной деятельности (форма проведения – семинар)

Самостоятельно выделить отличительные черты канонического и проектного типов

Министерство науки и высшего образования РФ Ульяновский государственный университет	Форма	
Ф-Рабочая программа дисциплины		

деятельности.

Вопросы к теме:

1. Канон (определение)
2. Функциональное проектирование (определение)
3. Художественное проектирование (определение)
4. Морфологическое проектирование (определение)
5. Технологическое проектирование (определение)

Тема 4. Категории проектной деятельности (форма проведения – семинар)

Перечислить функции проектируемого изделия, выделить основные для выбора метода формообразования. Образ в искусстве и дизайне. Сформулировать основное отличие.

Вопросы к теме:

1. Художественный образ (определение)
2. Проектный образ (определение)
3. Функция вещи (определение)
4. Технология (определение)
5. Морфология (определение)

Тема 5. Методы проектирования (форма проведения – семинар)

Самостоятельно выполнить макет модели применив один из методов проектирования.

Вопросы к теме:

1. Комбинаторика
2. Трансформация
3. Кинетизм
4. Деконструкция
5. Метод модульного проектирования

Тема 6. Методы творчества, применяемые при проектировании (форма проведения – семинар)

Самостоятельно изучить и составить наиболее полный перечень существующих методов интенсификации творческой фантазии. Суметь объяснить каждый.

Вопросы к теме:

1. Методы применяемые при пересмотре формулировки задачи
2. Методы проектирования
3. Методы дающие новые парадоксальные решения
4. Методы математического анализа (перечислить)
5. Методы использующие профессиональные игры

7. ЛАБОРАТОРНЫЕ РАБОТЫ, ПРАКТИКУМЫ

Данный вид работы не предусмотрен УП.

8. ТЕМАТИКА КУРСОВЫХ, КОНТРОЛЬНЫХ РАБОТ, РЕФЕРАТОВ

Тема 8. Учебно-творческое задание. Образ материала в проектировании

Проектно-методическая клаузура по образу материала в дизайне: «Образ металл-стекло»

В проектное задание включены 2 самостоятельных художественно-графических образных решения:

- образ «стекло»;
- образ «металл».

Эмоционально-художественное и графическое изображение образа материала

Министерство науки и высшего образования РФ Ульяновский государственный университет	Форма	
Ф-Рабочая программа дисциплины		

(металл - стекло) носят ассоциативный характер.

Цель задания:

- создать графическими средствами художественно-эмоциональный образ материала (образ «металл-стекло»);
- выбрать наиболее выразительные художественные средства, приемы и материалы для выполнения проектно - клаузурного решения;
- графическими средствами показать различие двух материалов, их характерные особенности, пластические и физические свойства;
- проанализировать ассоциация в основе художественного образа;
- добиться ассоциативного восприятия двух художественных образов;
- использовать приобретенные навыки в проектной графике.

Требования к содержанию, объему, оформлению:

- эскизы, натурные зарисовки изделий из стекла: стекло плоское, оконное, витражное, штампованное, литое, дутое, зеркальное и т.д.;
- эскизы, натурные зарисовки изделий из металла: прокатный металл, штампованный, литой, точенный (сталь, чугун, никелированный металл, анодированный, ржавый и т.д.).
- показать прозрачность, хрупкость (стекло);
- показать непрозрачность, конструктивность, жесткость – пластичность и т.д.

(металл);

- показать текстуру и фактуру материала (блестящая поверхность, матовая);
- выбрать композиционное решение каждого образного решения;
- выбрать художественные средства, материал и технику исполнения (заливка, отмывка, плотное покрытие и т.д.);
- материал: бумага, акварель, гуашь, акрил, смешанная техника;
- формат: А-3, 2 листа.

Контроль: просмотр.

Тема 9. Учебно-творческое задание. Метафора в проектировании.

Проектное задание состоит из 4 самостоятельных частей, составляющих единую композиционную схему. В проектное задание включены:

- графическое изображение знака;
- три варианта знака уменьшенного масштаба: черный на белом фоне, белый на черном фоне (т.н. выворотка), вариант в цвете;
- знак в объеме (рельеф, контррельеф);
- применение знака в рекламной полиграфической продукции.

Цель задания:

- графическими средствами создать образ иконического знака;
- дать определение понятиям: иконический знак, знак индекс;
- определить различие понятий: фирменный знак, товарный знак, знак обслуживания, знак – логотип;
- определить методическую последовательность выполнения клаурурного проекта;
- художественно трансформировать реальный объект (животное, насекомое, растение и т.д.);
- добиться образно-ассоциативного восприятия графического изображения.

Требования к содержанию, объему, оформлению:

- самостоятельно выбирается тема клаурурно-проектного решения;
- графический символ – знак предлагается как для существующего предприятия (фирмы), а также может быть создана «легенда» абстрактно существующего предприятия;
- познакомиться с аналогами и провести их критический анализ;

Министерство науки и высшего образования РФ Ульяновский государственный университет	Форма	
Ф-Рабочая программа дисциплины		

- графический символ - знак выполняется в несколько этапов:
 - 1) черно - белое графическое изображение 15x15 на формате 30x30;
 - 2) уменьшенное в масштабе изображение (3 варианта: черно-белый, «выворотка», цветной вариант) 5x5 на формате 30x30 см.;
- определение цветового решения (фирменный цвет);
- выполнить с натуры или из атласа зарисовки конкретного животного, насекомого, птицы, растения, образ которого может ассоциативно отражать деятельность фирмы (предприятия и т.д.);
- на основе выполненных зарисовок создать декоративно стилизованный образ;
- стилизованный образ трансформировать в знаковый образ;
- выполнение поисковых эскизов и выбор проектного решения;
- выбрать художественно-графические приемы подачи проектнографического решения;
- материал: бумага, гуашь, темпера, акрил;
- формат: 4 планшета 30x30см.

Примечание: материал для знака в объеме – картон, пенопласт, пластик, гипс, дерево и т.д. (по выбору студентов).

Контроль: просмотр.

Тема 10. Учебно-творческое задание. Средовой образ в проектировании

В проектное решение должны быть включены фрагменты городской среды и элементы оборудования: «остановка городского транспорта», «зона отдыха в городской среде», «уличное кафе», «городской фонтан», «парковая зона», «рекламные установки», «рекламные тумбы», «элементы городского освещения» и т.д. (по выбору студентов).

Цель задания:

- создать проектное решение дизайн – объекта в экстерьерной среде;
- приобрести первичные навыки в проектировании дизайн - объекта;
- организовать среду средствами дизайн - проектирования;
- запроектированный объект дизайна должен отличаться оригинальностью и новизной авторского решения.

Требования к содержанию, объему, оформлению:


- самостоятельно выбрать объект проектирования;
- провести критический анализ аналогов дизайн – объектов;
- выбрать конкретное место в городской среде;
- выполнить зарисовку выбранного места или фотосъемку;
- при возможности сделать обмеры пространства определить размеры (площадь в кв.м.) проектируемого объекта;
- выполнение поисковых эскизов (вариантов) и выбор конечного решения;
- выбор художественных средств, материалов и графических приемов для выполнения проектного задания (возможны компьютерная графика, смешанная техника, коллаж, фото);
- на основе всех условий задания выполнить клазурный проект;
- материал: бумага, гуашь, акрил, темпера, компьютерная графика (по выбору студентов);
- формат: А – 3.

Контроль: просмотр.

9. ПЕРЕЧЕНЬ ВОПРОСОВ К ЭКЗАМЕНУ (ЗАЧЕТУ)

Вопросы к экзамену:

- 1.Мода (определение).


Министерство науки и высшего образования РФ Ульяновский государственный университет	Форма	
Ф-Рабочая программа дисциплины		

- 2.Морфология (определение).
- 3.Образ в дизайне (определение).
- 4.Проектирование (определение).
- 5.Системный подход (определение).
- 6.Стандартизация (определение).
- 7.Унификация в дизайне (определение).
- 8.Структура проектной деятельности. Технологическое проектирование.
- 9.Морфологическое и функциональное проектирование.
- 10.Основные категории проектной деятельности. Образ, функция, технология, морфология.
- 11.Модульное проектирование на примере дизайна одежды.
- 12.Мода – понятие и терминология. Структура и функции моды.
- 13.Анализ закономерностей развития моды и ее прогнозирование.
- 14.Принципы проектирования коллекций.
- 15.Канонический тип деятельности, проектный тип деятельности.
- 16.Особенности комбинаторного метода проектирования.
- 17.Метод проектирования – трансформации.
- 18.Методы творчества. Комбинаторная трансформация.
- 19.Метод деконструкции.
- 20.Способы создания художественного образа.
- 21.Стилизация (определение).
- 22.Стиль (определение).
- 23.Фирменный стиль (определение).
- 24.Форма (определение).
- 25.Функциональность (определение).
- 26.Дизайн (определение)

10. САМОСТОЯТЕЛЬНАЯ РАБОТА ОБУЧАЮЩИХСЯ

Форма обучения очно-заочная

Название разделов и тем	Вид самостоятельной работы (<i>проработка учебного материала, решение задач, реферат, доклад, контрольная работа, подготовка к сдаче зачета, экзамена и др.</i>)	Объем в часах	Форма контроля (<i>проверка решения задач, реферата и др.</i>)
Раздел 1. Теоретико-методологический			
Тема 1. Введение	Проработка учебного материала, подготовка к экзамену	2	Устный опрос, тестирование
Тема 2. Основы творческого процесса	Проработка учебного материала, подготовка к экзамену	2	Устный опрос, тестирование
Тема 3. Структура проектной деятельности	Проработка учебного материала, подготовка к семинару и экзамену	2	Устный опрос, тестирование
Тема 4. Категории проектной	Проработка учебного материала, подготовка к семинару и экзамену	2	Устный опрос,

Министерство науки и высшего образования РФ Ульяновский государственный университет	Форма	
Ф-Рабочая программа дисциплины		

деятельности			тестирование
Тема 5. Методы проектирования	Проработка учебного материала, подготовка к семинару и экзамену	4	Устный опрос, тестирование
Тема 6. Методы творчества, применяемые при проектировании	Проработка учебного материала, подготовка к семинару и экзамену	4	Устный опрос, тестирование
Тема 7. Мода. Структура и функции моды.	Проработка учебного материала, подготовка к экзамену	4	тестирование
Раздел 2. Проектно-методический.			
Тема 8. Учебно-творческое задание. Образ материала в проектировании	Поэтапное выполнение учебно-творческого задания. Подготовка к просмотру	24	просмотр
Тема 9. Учебно-творческое задание. Метафора в проектировании.	Поэтапное выполнение учебно-творческого задания. Подготовка к просмотру	24	просмотр
Тема 10. Учебно-творческое задание. Средовой образ в проектировании	Поэтапное выполнение учебно-творческого задания. Подготовка к просмотру	24	просмотр

Министерство науки и высшего образования РФ Ульяновский государственный университет	Форма	
Ф-Рабочая программа дисциплины		

11. УЧЕБНО-МЕТОДИЧЕСКОЕ И ИНФОРМАЦИОННОЕ ОБЕСПЕЧЕНИЕ ДИСЦИПЛИНЫ

а) Список рекомендуемой литературы

основная

1. Музалевская, Ю. Е. Основы дизайн-проектирования: исторические аспекты развития, этапы и методы художественного проектирования в дизайне : учебное пособие / Ю. Е. Музалевская. — Санкт-Петербург : СПб. ГУПТиД, 2019. — 105 с. — ISBN 978-5-7937-1683-3. — Текст : электронный // Электронно-библиотечная система IPR BOOKS : [сайт]. — URL: <http://www.iprbookshop.ru/102454.html>

2. Прозорова, Е. С. История и методология дизайн-проектирования : учебное пособие / Е. С. Прозорова. — Санкт-Петербург : СПб. ГУПТиД, 2020. — 79 с. — ISBN 978-5-7937-1847-9. — Текст : электронный // Цифровой образовательный ресурс IPR SMART : [сайт]. — URL: <https://www.iprbookshop.ru/118384.html>

дополнительная

1. Попов, А. Д. Методика архитектурно-дизайнерского проектирования : учебное пособие / А. Д. Попов. — Белгород : БГТУ им. В.Г. Шухова, ЭБС АСВ, 2020. — 136 с. — Текст : электронный // Цифровой образовательный ресурс IPR SMART : [сайт]. — URL: <https://www.iprbookshop.ru/110202.html>

2. Соболева, И. С. Прикладной дизайн. Дизайн-проектирование : учебное пособие / И. С. Соболева, Я. К. Чинцова. — Санкт-Петербург : СПбГУПТиД, 2017. — 76 с. — ISBN 978-5-7937-1527-0. — Текст : электронный // Электронно-библиотечная система IPR BOOKS : [сайт]. — URL: <http://www.iprbookshop.ru/102462.html>

3. Лаптев, В. В. Дизайн-проектирование. Графический дизайн и реклама : учебное пособие / В. В. Лаптев. — Санкт-Петербург : СПбГУПТиД, 2020. — 73 с. — ISBN 978-5-7937-1814-1. — Текст : электронный // Цифровой образовательный ресурс IPR SMART : [сайт]. — URL: <https://www.iprbookshop.ru/118366.html>


4. Проектирование. Предметный дизайн : учебное наглядное пособие для студентов очной формы обучения по направлению подготовки 54.03.01 «Дизайн», профили подготовки: «Графический дизайн» квалификация (степень) выпускника «бакалавр» / составители А. Г. Алексеев. — Кемерово : Кемеровский государственный институт культуры, 2017. — 95 с. — ISBN 978-5-8154-0405-2. — Текст : электронный // Цифровой образовательный ресурс IPR SMART : [сайт]. — URL: <https://www.iprbookshop.ru/76340.html>

учебно-методическая

1. Рощупкин А. И. Методические указания для подготовки к семинарским (практическим) занятиям и организации самостоятельной работы студентов по дисциплине «Основы теории и методологии проектирования» по направлению подготовки 54.03.01 «Дизайн» профиль «Дизайн графический» всех форм обучения / А. И. Рощупкин, Л. М. Трохинова; УлГУ, Фак. культуры и искусства. - Ульяновск : УлГУ, 2019. - Загл. с экрана; Неопубликованный ресурс. - Электрон. текстовые дан. (1 файл : 273 КБ). - Текст : электронный. <http://lib.ulsu.ru/MegaPro/Download/MObject/9010>

Согласовано:

Главный библиотекарь / Шевякова И.Н. /
Должность сотрудника научной библиотеки ФИО

 24.04.2023
подпись дата

Министерство науки и высшего образования РФ Ульяновский государственный университет	Форма	
Ф-Рабочая программа дисциплины		

б) Программное обеспечение

1. СПС Консультант Плюс
2. Система «Антиплагиат.ВУЗ»
3. ОС Microsoft Windows
4. MicrosoftOffice 2016
5. «МойОфис Стандартный»

в) Профессиональные базы данных, информационно-справочные системы

1. Электронно-библиотечные системы:

1.1. Цифровой образовательный ресурс IPRsmart : электронно-библиотечная система : сайт / ООО Компания «Ай Пи Ар Медиа». - Саратов, [2023]. – URL: <http://www.iprbookshop.ru>. – Режим доступа: для зарегистрир. пользователей. - Текст : электронный.

1.2. Образовательная платформа ЮРАЙТ : образовательный ресурс, электронная библиотека : сайт / ООО Электронное издательство «ЮРАЙТ». – Москва, [2023]. - URL: <https://urait.ru>. – Режим доступа: для зарегистрир. пользователей. - Текст : электронный.

1.3. База данных «Электронная библиотека технического ВУЗа (ЭБС «Консультант студента») : электронно-библиотечная система : сайт / ООО «Политехресурс». – Москва, [2023]. – URL: <https://www.studentlibrary.ru/cgi-bin/mb4x>. – Режим доступа: для зарегистрир. пользователей. – Текст : электронный.

1.4. Консультант врача. Электронная медицинская библиотека : база данных : сайт / ООО «Высшая школа организации и управления здравоохранением-Комплексный медицинский консалтинг». – Москва, [2023]. – URL: <https://www.rosmedlib.ru>. – Режим доступа: для зарегистрир. пользователей. – Текст : электронный.

1.5. Большая медицинская библиотека : электронно-библиотечная система : сайт / ООО «Букап». – Томск, [2023]. – URL: <https://www.books-up.ru/ru/library/> . – Режим доступа: для зарегистрир. пользователей. – Текст : электронный.

1.6. ЭБС Лань : электронно-библиотечная система : сайт / ООО ЭБС «Лань». – Санкт-Петербург, [2023]. – URL: <https://e.lanbook.com>. – Режим доступа: для зарегистрир. пользователей. – Текст : электронный.

1.7. ЭБС Znanium.com : электронно-библиотечная система : сайт / ООО «Знаниум». - Москва, [2023]. - URL: <http://znanium.com> . – Режим доступа : для зарегистрир. пользователей. - Текст : электронный.

2. КонсультантПлюс [Электронный ресурс]: справочная правовая система. / ООО «Консультант Плюс» - Электрон. дан. - Москва : КонсультантПлюс, [2023].

3. Базы данных периодических изданий:

3.1. eLIBRARY.RU: научная электронная библиотека : сайт / ООО «Научная Электронная Библиотека». – Москва, [2023]. – URL: <http://elibrary.ru>. – Режим доступа : для авториз. пользователей. – Текст : электронный

3.2. Электронная библиотека «Издательского дома «Гребенников» (Grebinnikon) : электронная библиотека / ООО ИД «Гребенников». – Москва, [2023]. – URL: <https://id2.action-media.ru/Personal/Products>. – Режим доступа : для авториз. пользователей. – Текст : электронный.

4. Федеральная государственная информационная система «Национальная электронная библиотека» : электронная библиотека : сайт / ФГБУ РГБ. – Москва, [2023]. – URL: <https://нэб.рф>. – Режим доступа : для пользователей научной библиотеки. – Текст : электронный.

5. Российское образование : федеральный портал / учредитель ФГАУ «ФИЦТО». – URL: <http://www.edu.ru>. – Текст : электронный.

6. Электронная библиотечная система УлГУ : модуль «Электронная библиотека» АБИС Мега-ПРО / ООО «Дата Экспресс». – URL: <http://lib.ulsu.ru/MegaPro/Web>. – Режим доступа : для пользователей научной библиотеки. – Текст : электронный.

Согласовано:

Инженер ведущий / Щуренко Ю.В. /  / _____ / _____

Должность сотрудника УИТТ

ФИО

подпись

дата

Министерство науки и высшего образования РФ Ульяновский государственный университет	Форма	
Ф-Рабочая программа дисциплины		

12. МАТЕРИАЛЬНО-ТЕХНИЧЕСКОЕ ОБЕСПЕЧЕНИЕ ДИСЦИПЛИНЫ:

Аудитории для проведения лекций, семинарских занятий, для выполнения лабораторных работ и практикумов, для проведения текущего контроля и промежуточной аттестации, курсового проектирования, групповых и индивидуальных консультаций (*выбрать необходимое*).

Аудитории укомплектованы специализированной мебелью, учебной доской. Аудитории для проведения лекций оборудованы мультимедийным оборудованием для предоставления информации большой аудитории. Помещения для самостоятельной работы оснащены компьютерной техникой с возможностью подключения к сети «Интернет» и обеспечением доступа к электронной информационно-образовательной среде, электронно-библиотечной системе. Перечень оборудования, используемого в учебном процессе, указывается в соответствии со сведениями о материально-техническом обеспечении и оснащенности образовательного процесса, размещенными на официальном сайте УлГУ в разделе «Сведения об образовательной организации».

Учебная аудитория №523 для проведения занятий курсового проектирования, семинарского и практического типов, групповых и индивидуальных консультаций, текущего контроля и промежуточной аттестации (с набором демонстрационного обеспечения тематических иллюстраций в соответствии с рабочей программой дисциплины) <i>Технические средства:</i> Доска аудиторная Мебель на 18 посадочных мест Стенды Плакаты Площадь 31,76 кв.м.	Ульяновская область, г. Ульяновск, ул. Набережная реки Свияги, д. 106 (корпус 3) Помещение № 53
Учебная аудитория № 230 для самостоятельной работы студентов, Wi-Fi с доступом к ЭИОС, ЭБС. Компьютерный класс укомплектованный специализированной мебелью на 32 посадочных места и техническими средствами обучения (16 персональных компьютера) с доступом к сети «Интернет», ЭИОС, ЭБС. Площадь 93,51 кв.м.	Ульяновская область, г. Ульяновск, ул. Набережная реки Свияги, д. 106 (корпус 1) Помещение № 114
Читальный зал научной библиотеки (аудитория 237) с зоной для самостоятельной работы, Wi-Fi с доступом к ЭИОС, ЭБС. Аудитория укомплектована специализированной мебелью на 80 посадочных мест и оснащена компьютерной техникой с доступом к сети «Интернет», ЭИОС, ЭБС, экраном и проектором. Площадь 220,39 кв.м.	Ульяновская область, г. Ульяновск, ул. Набережная реки Свияги, д. 106 (корпус 1) Помещение № 125

13. СПЕЦИАЛЬНЫЕ УСЛОВИЯ ДЛЯ ОБУЧАЮЩИХСЯ С ОГРАНИЧЕННЫМИ ВОЗМОЖНОСТЯМИ ЗДОРОВЬЯ

В случае необходимости, обучающимся из числа лиц с ограниченными возможностями здоровья (по заявлению обучающегося) могут предлагаться одни из следующих вариантов восприятия информации с учетом их индивидуальных

Министерство науки и высшего образования РФ Ульяновский государственный университет	Форма	
Ф-Рабочая программа дисциплины		

психофизических особенностей:

– для лиц с нарушениями зрения: в печатной форме увеличенным шрифтом; в форме электронного документа; в форме аудиофайла (перевод учебных материалов в аудиоформат); в печатной форме на языке Брайля; индивидуальные консультации с привлечением тифлосурдопереводчика; индивидуальные задания и консультации;

– для лиц с нарушениями слуха: в печатной форме; в форме электронного документа; видеоматериалы с субтитрами; индивидуальные консультации с привлечением сурдопереводчика; индивидуальные задания и консультации;

– для лиц с нарушениями опорно-двигательного аппарата: в печатной форме; в форме электронного документа; в форме аудиофайла; индивидуальные задания и консультации;

В случае необходимости использования в учебном процессе частично/исключительно дистанционных образовательных технологий, организация работы ППС с обучающимися с ОВЗ и инвалидами предусматривается в электронной информационно-образовательной среде с учетом их индивидуальных психофизических особенностей.

Разработчик



подпись

доцент

должность

Рощупкин А.И.

ФИО

Разработчик



подпись

доцент

должность

Трохинова Л.М.

ФИО

Министерство науки и высшего образования РФ Ульяновский государственный университет	Форма	
Ф-Рабочая программа дисциплины		

Приложение 1

а) Список рекомендуемой литературы

основная

1. Музалевская, Ю. Е. Основы дизайн-проектирования: исторические аспекты развития, этапы и методы художественного проектирования в дизайне : учебное пособие / Ю. Е. Музалевская. — Санкт-Петербург : СПб. ГУПТИД, 2019. — 105 с. — ISBN 978-5-7937-1683-3. — Текст : электронный // Электронно-библиотечная система IPR BOOKS : [сайт]. — URL: <http://www.iprbookshop.ru/102454.html>

2. Прозорова, Е. С. История и методология дизайн-проектирования : учебное пособие / Е. С. Прозорова. — Санкт-Петербург : СПб. ГУПТИД, 2020. — 79 с. — ISBN 978-5-7937-1847-9. — Текст : электронный // Цифровой образовательный ресурс IPR SMART : [сайт]. — URL: <https://www.iprbookshop.ru/118384.html>

дополнительная

1. Шокорова Л. В. Дизайн-проектирование: стилизация : учебное пособие / Л. В. Шокорова. - 2-е изд. ; пер. и доп. - Москва : Юрайт, 2024. - 74 с. - (Профессиональное образование). - URL: <https://urait.ru/bcode/542287>.

2. Соболева, И. С. Прикладной дизайн. Дизайн-проектирование : учебное пособие / И. С. Соболева, Я. К. Чинцова. — Санкт-Петербург : СПбГУПТИД, 2017. — 76 с. — ISBN 978-5-7937-1527-0. — Текст : электронный // Электронно-библиотечная система IPR BOOKS : [сайт]. — URL: <http://www.iprbookshop.ru/102462.html>

3. Лаптев, В. В. Дизайн-проектирование. Графический дизайн и реклама : учебное пособие / В. В. Лаптев. — Санкт-Петербург : СПбГУПТИД, 2020. — 73 с. — ISBN 978-5-7937-1814-1. — Текст : электронный // Цифровой образовательный ресурс IPR SMART : [сайт]. — URL: <https://www.iprbookshop.ru/118366.html>.

4. Проектирование. Предметный дизайн : учебное наглядное пособие для студентов очной формы обучения по направлению подготовки 54.03.01 «Дизайн», профили подготовки: «Графический дизайн» квалификация (степень) выпускника «бакалавр» / составители А. Г. Алексеев. — Кемерово : Кемеровский государственный институт культуры, 2017. — 95 с. — ISBN 978-5-8154-0405-2. — Текст : электронный // Цифровой образовательный ресурс IPR SMART : [сайт]. — URL: <https://www.iprbookshop.ru/76340.html>

5. Воронова, И. В. Проектирование : учебное пособие для вузов / И. В. Воронова. — 2-е изд. — Москва : Издательство Юрайт, 2024. — 167 с. — (Высшее образование). — ISBN 978-5-534-14420-8. — Текст : электронный // Образовательная платформа Юрайт [сайт]. — URL: <https://urait.ru/bcode/520046>.

учебно-методическая

1. Рощупкин А. И. Методические указания для подготовки к семинарским (практическим) занятиям и организации самостоятельной работы студентов по дисциплине «Основы теории и методологии проектирования» по направлению подготовки 54.03.01 «Дизайн» профиль «Дизайн графический» всех форм обучения / А. И. Рощупкин, Л. М. Трохинова; УлГУ, Фак. культуры и искусства. - Ульяновск : УлГУ, 2019. - Загл. с экрана; Неопубликованный ресурс. - Электрон. текстовые дан. (1 файл : 273 КБ). - Текст : электронный. <http://lib.ulsu.ru/MegaPro/Download/MObject/9010>

Согласовано:

Гл. библиотекарь

Должность сотрудника научной библиотеки

Шевякова И.Н.

ФИО



подпись

25.04.2024

дата

Министерство науки и высшего образования РФ Ульяновский государственный университет	Форма	
Ф-Рабочая программа дисциплины		

Профессиональные базы данных, информационно-справочные системы

1. Электронно-библиотечные системы:

1.1. Цифровой образовательный ресурс IPRsmart : электронно-библиотечная система : сайт / ООО Компания «Ай Пи Ар Медиа». - Саратов, [2024]. – URL: <http://www.iprbookshop.ru>. – Режим доступа: для зарегистрир. пользователей. - Текст : электронный.

1.2. Образовательная платформа ЮРАЙТ : образовательный ресурс, электронная библиотека : сайт / ООО Электронное издательство «ЮРАЙТ». – Москва, [2024]. - URL: <https://urait.ru> . – Режим доступа: для зарегистрир. пользователей. - Текст : электронный.

1.3. База данных «Электронная библиотека технического ВУЗа (ЭБС «Консультант студента») : электронно-библиотечная система : сайт / ООО «Политехресурс». – Москва, [2024]. – URL: <https://www.studentlibrary.ru/cgi-bin/mb4x>. – Режим доступа: для зарегистрир. пользователей. – Текст : электронный.

1.4. Консультант врача. Электронная медицинская библиотека : база данных : сайт / ООО «Высшая школа организации и управления здравоохранением-Комплексный медицинский консалтинг». – Москва, [2024]. – URL: <https://www.rosmedlib.ru>. – Режим доступа: для зарегистрир. пользователей. – Текст : электронный.

1.5. Большая медицинская библиотека : электронно-библиотечная система : сайт / ООО «Букап». – Томск, [2024]. – URL: <https://www.books-up.ru/ru/library/> . – Режим доступа: для зарегистрир. пользователей. – Текст : электронный.

1.6. ЭБС Лань : электронно-библиотечная система : сайт / ООО ЭБС «Лань». – Санкт-Петербург, [2024]. – URL: <https://e.lanbook.com>. – Режим доступа: для зарегистрир. пользователей. – Текст : электронный.

1.7. ЭБС Znanium.com : электронно-библиотечная система : сайт / ООО «Знаниум». - Москва, [2024]. - URL: <http://znanium.com> . – Режим доступа : для зарегистрир. пользователей. - Текст : электронный.

2. КонсультантПлюс [Электронный ресурс]: справочная правовая система. / ООО «Консультант Плюс» - Электрон. дан. - Москва : КонсультантПлюс, [2024].

3. eLIBRARY.RU: научная электронная библиотека : сайт / ООО «Научная Электронная Библиотека». – Москва, [2024]. – URL: <http://elibrary.ru>. – Режим доступа : для авториз. пользователей. – Текст : электронный

4. Федеральная государственная информационная система «Национальная электронная библиотека» : электронная библиотека : сайт / ФГБУ РГБ. – Москва, [2024]. – URL: <https://нэб.рф>. – Режим доступа : для пользователей научной библиотеки. – Текст : электронный.

5. Российское образование : федеральный портал / учредитель ФГАУ «ФИЦТО». – URL: <http://www.edu.ru>. – Текст : электронный.

6. Электронная библиотечная система УлГУ : модуль «Электронная библиотека» АБИС Мега-ПРО / ООО «Дата Экспресс». – URL: <http://lib.ulsu.ru/MegaPro/Web>. – Режим доступа : для пользователей научной библиотеки. – Текст : электронный.

Инженер ведущий



Щуренко Ю.В.

2024